



Universidad Autónoma de Yucatán

P/ PFCE-2016-31MSU0098J-18 *Programa Integral de Fortalecimiento Institucional por la mejora y el aseguramiento de la educación superior*

No. OP	Descripción del Objetivo Particular						
1	Impulsar y mantener la consolidación de los cuerpos académicos de la DICISA						
No. MA	Descripción de la Meta Académica	Valores Cualitativos			Valores Financieros		
		Programado	Alcanzado	%	Programado	Ejercido	%
1	Lograr que el 73% (8) de los CA avancen o se mantengan en el nivel de Consolidados, mediante el fortalecimiento de la producción científica en publicaciones de alto impacto, de escenarios de aprendizaje y prestación de servicios a la comunidad, la generación de redes de colaboración, así como la difusión y transferencia del conocimiento. (Consolidados: ENFERMEDADES ENDÉMICAS, EMERGENTES Y REEMERGENTES EN REGIÓN TROPICAL, Biomedicina de enfermedades infecciosas y parasitarias, Salud reproductiva y genética, Enfermedades infecciosas transmitidas por vector, Vigilancia Ecológica y Geográfica de las Zoonosis Endémicas, Emergentes y Reemergentes de la Península de Yucatán, y En consolidación: Estudio integral de las hemopatías, Salud Pública, Salud Ambiente y Desarrollo Humano, Estudio integral de los trastornos funcionales y degenerativos del SNC)	3.00	0.00	0.00	603,743.00	373,618.76	61.88
2	Lograr que 1 de los CA avance o se mantenga en el nivel de En consolidación, mediante el fortalecimiento de la producción científica en publicaciones de alto impacto, de escenarios de aprendizaje y prestación de servicios a la comunidad, la generación de redes de colaboración, así como la difusión y transferencia del conocimiento. (En consolidación: Estudio Integral de las Hemopatías, En formación: Medicina del Deporte y Rehabilitación, y Nutrición Humana)	1.00	0.00	0.00	77,617.00	15,297.00	19.71
3	Que un PTC de los CA en consolidación realice una estancia	1.00	0.00	0.00	7,246.00	0.00	0.00

	corta de investigación.						
4	Fortalecer la capacitación, formación y actualización de al menos 30 PTC de los docentes en los procesos de enseñanza aprendizaje y en competencias profesionales.	30.00	30.00	100.00	21,078.00	8,578.50	40.70

No. MA	Trimestre 1			Trimestre 2			Trimestre 3		
	Meta Programada	Meta	Monto Ejercido y Aprobado	Meta Programada	Meta	Monto Ejercido y Aprobado	Meta Programada	Meta	Monto Ejercido y Aprobado
1	0.00	0.00	0.00	0.00	0.00	12,413.77	0.00	0.00	361,204.99
2	0.00	0.00	0.00	0.00	0.00	0.00	0.00	0.00	15,297.00
3	0.00	0.00	0.00	0.00	0.00	0.00	1.00	0.00	0.00
4	0.00	0.00	0.00	0.00	0.00	0.00	30.00	30.00	8,578.50

No. MA	Observación
3	Esta meta se realizará en el próximo trimestre

No. OP	Descripción del Objetivo Particular						
2	Competitividad Académica de los PE de Licenciatura.						
No. MA	Descripción de la Meta Académica	Valores Cualitativos			Valores Financieros		
		Programado	Alcanzado	%	Programado	Ejercido	%
1	Mantener el reconocimiento de los organismos acreditadores y evaluadores de los procesos educativos de educación superior en al menos 1 de los PE de licenciatura mediante el equipamiento y modernización de los escenarios de aprendizaje de estudiantes para la incorporación de estrategias didácticas innovadoras, de procesos de evaluación objetivos y sistematizados, implementación de modalidades virtuales de aprendizaje.	1.00	0.00	0.00	637,667.00	271,500.23	42.58
3	Incrementar la infraestructura y equipamiento de dos laboratorios que aseguren la mejora continua del aprendizaje en escenarios reales en beneficio de 250 estudiantes de los PE de Licenciatura en las Unidades Universitarias de Servicios a la Comunidad de la DICISA	250.00	0.00	0.00	154,780.00	120,788.68	78.04

No. MA	Trimestre 1			Trimestre 2			Trimestre 3		
	Meta Programada	Meta	Monto Ejercido y Aprobado	Meta Programada	Meta	Monto Ejercido y Aprobado	Meta Programada	Meta	Monto Ejercido y Aprobado
1	0.00	0.00	0.00	0.00	0.00	0.00	0.00	0.00	271,500.23
3	0.00	0.00	0.00	0.00	0.00	0.00	0.00	0.00	120,788.68



No. OP	Descripción del Objetivo Particular						
3	Consolidar y mantener la calidad de los programas educativos de posgrado (Doctorado en Ciencias de la Salud y Maestría en Investigación en Salud), según los criterios y recomendaciones establecidos por el Conacyt						
No. MA	Descripción de la Meta Académica	Valores Cualitativos			Valores Financieros		
		Programado	Alcanzado	%	Programado	Ejercido	%
1	Mantener el nivel de registro en el PNPC realizando acciones acordes y el requisito de estancias nacionales, un estudiante.	1.00	0.00	0.00	42,761.00	31,821.77	74.42
2	Modernizar la infraestructura y equipamiento de un laboratorio para ofrecer mejores herramientas tecnológicas para el desarrollo de al menos 3 proyectos de tesis de nivel doctorado y maestría, vinculados con las LGAC de los programas y de los cuerpos académicos de la DICISA	3.00	0.00	0.00	19,108.00	0.00	0.00
3	Incrementar la difusión de los resultados de los trabajos de tesis de 1 estudiante de los PE de Posgrado y mantener el nivel en el PNPC	1.00	0.00	0.00	4,884.00	0.00	0.00

No. MA	Trimestre 1			Trimestre 2			Trimestre 3		
	Meta Programada	Meta	Monto Ejercido y Aprobado	Meta Programada	Meta	Monto Ejercido y Aprobado	Meta Programada	Meta	Monto Ejercido y Aprobado
1	0.00	0.00	0.00	0.00	0.00	17,319.77	0.00	0.00	14,502.00
2	0.00	0.00	0.00	0.00	0.00	0.00	0.00	0.00	0.00
3	0.00	0.00	0.00	0.00	0.00	0.00	0.00	0.00	0.00

No. OP	Descripción del Objetivo Particular						
4	Atención y Formación Integral a los Estudiantes.						
No. MA	Descripción de la Meta Académica	Valores Cualitativos			Valores Financieros		
		Programado	Alcanzado	%	Programado	Ejercido	%
1	Incrementar el número de estudiantes (2 en 2017) que realizan movilidad en los PE de licenciatura.	2.00	1.00	50.00	129,782.00	87,112.30	67.12
2	Asegurar la atención y formación integral de los estudiantes de 1 PE de licenciatura induciéndolos a estilos de vida saludables	1.00	1.00	100.00	124,267.00	50,078.94	40.30
3	Incrementar la participación de estudiantes de los tres PE de licenciatura con la asistencia de 48 alumnos a escenarios reales de aprendizaje con prácticas comunitarias rurales	48.00	5.00	10.42	13,434.00	2,320.00	17.27

No. MA	Trimestre 1			Trimestre 2			Trimestre 3		
	Meta Programada	Meta	Monto Ejercido y Aprobado	Meta Programada	Meta	Monto Ejercido y Aprobado	Meta Programada	Meta	Monto Ejercido y Aprobado
1	0.00	0.00	0.00	0.00	0.00	5,094.70	1.00	1.00	82,017.60
2	0.00	0.00	0.00	0.00	0.00	0.00	1.00	1.00	50,078.94
3	12.00	5.00	0.00	12.00	0.00	0.00	12.00	0.00	2,320.00

No. MA	Observación
3	Se han reprogramado las actividades para cumplirse por necesidades del proyecto en Noviembre 2017

 Dr. José de Jesús Williams Rector	Firma  Guillermo Storey Montalvo, Jorge Zavala Castro Responsable del Proyecto
--	---

Los montos ejercidos que se reflejan en este reporte se presentan con carácter informativo, en tanto el Departamento de Seguimiento Financiero de la Dirección de Fortalecimiento Institucional, concluye la revisión de la documentación que la universidad capturó durante el tercer trimestre del ejercicio 2016, para comprobar la aplicación de los montos asignados, y en su caso, la institución subsane en tiempo y forma las observaciones que se hayan emitido a los datos y comprobantes de pago asociados.



EJERCICIO FISCAL 2016

Universidad: Universidad Autónoma de Yucatán
Clave 911: 31MSU0098J

Clave de convenio: C/PFCE-2016-31MSU0098J-18-66

Proyecto: Programa Integral de Fortalecimiento Institucional por la mejora y el aseguramiento de la educación superior

Clave de proyecto: P/PFCE-2016-31MSU0098J-18

Indicador de Calidad	Valor Original		Ajustado Anual				Ajustado Trimestral				Justificación IES
	Número	%	Número	%	Número	%	Número	%Alcanzado	%Trimestral	%Total de avance	
Capacidad Académica											
Total de Profesores de Tiempo Completo.											Total: 115
1.1.1	Licenciatura	4	3.45	3	2.61	0	0	3	2.61	0	100
1.1.2	Especialidad	21	18.1	21	18.26	0	0	21	18.26	0	100
1.1.3	Maestría	34	29.31	35	30.43	0	0	35	30.43	0	100
1.1.4	Doctorado	57	49.14	56	48.7	0	0	56	48.7	0	100
1.1.5	Posgrado en el área disciplinar de su desempeño	112	96.55	112	97.39	0	0	112	97.39	0	100
1.1.6	Doctorado en el área disciplinar de su desempeño	57	49.14	56	48.7	0	0	56	48.7	0	100
1.1.7	Perfil deseable reconocido por el PROMEP-SES	60	51.72	68	59.13	0	0	68	59.13	0	100
1.1.8	Adscripción al SNI o SNC	45	38.79	41	35.65	0	0	41	35.65	0	100
1.1.9	Participación en el programa de tutorías	79	68.1	55	47.83	0	0	55	47.83	0	100
Total de profesores que conforman la planta académica											Total: 158
1.2.1	Profesores (PTC, PMT y PA) que reciben capacitación y/o actualización con al menos 40 horas por año	116	75.32	69	43.67	0	0	0	0	0	0
Total de Cuerpos Académicos											
Total de Cuerpos Académicos											Total: 11
1.3.1	Consolidados	5	45.45	5	45.45	0	0	5	45.45	0	100
1.3.2	En Consolidación	4	36.36	3	27.27	0	0	3	27.27	0	100
1.3.3	En Formación	2	18.18	3	27.27	0	0	3	27.27	0	100
Competitividad Académica											
Total de Programas Educativos de TSU/PA y Lic											Total: 3
2.1.1	Número y % de PE con estudios de factibilidad para buscar su pertinencia	0	0	1	33.33	0	0	1	33.33	0	100
2.1.2	Número y % de PE con currículo flexible	0	0	1	33.33	0	0	1	33.33	0	100
2.1.3	incorporando elementos de enfoques centrados en el estudiante o en el aprendizaje	3	100	3	100	0	0	3	100	0	100
2.1.4	Número y % de PE que se actualizarán incorporando estudios de seguimiento de egresados y empleadores	0	0	1	33.33	0	0	0	0	0	0



Universidad: Universidad Autónoma de Yucatán
Clave 911: 31MSU0098J

Clave de convenio: C/PFCE-2016-31MSU0098J-18-66

Proyecto: Programa Integral de Fortalecimiento Institucional por la mejora y el aseguramiento de la educación superior

Clave de proyecto: P/PFCE-2016-31MSU0098J-18

2.1.5	Número y % de PE que se actualizarán incorporando el servicio social en el plan de estudios	0	0	1	33.33	0	0	1	33.33	0	100		
2.1.6	Número y % de PE que se actualizarán incorporando la práctica profesional en el plan de estudios	0	0	1	33.33	0	0	1	33.33	0	100		
2.1.7	Número y % de PE basado en competencias	0	0	1	33.33	0	0	1	33.33	0	100		
Total de Programas Educativos de TSU/PA y Lic evaluables		Total: 3											
2.2.1	Número y % de PE que alcanzarán el nivel 1 los CIEES.	1	33.33	1	33.33	0	0	1	33.33	0	100		
2.2.2	Número y % de PE que serán acreditados por organismos reconocidos por el COPAES.	1	33.33	2	66.67	0	0	2	66.67	0	100		
2.2.3	Número y % de PE de licenciatura y TSU de calidad del total de la oferta educativa evaluable	3	100	3	100	0	0	2	66.67	0	66.67		
2.2.4	Número y % de PE de licenciatura/campus con estándar 1 del IDAP del CENEVAL	2	66.67	2	66.67	2	66.67	1	33.33	50	50	las estrategias aplicadas solo permitieron mantener en el IDAP 1 al PE de Nutrición, se aplicaron otras.	
2.2.5	Número y % de PE de licenciatura/campus con estándar 2 del IDAP del CENEVAL	0	0	1	33.33	0	0	1	33.33	0	100		
Total de matrícula evaluable de Nivel TSU/PA y Lic		Total: 1,474											
2.3.1	Número y % de matrícula atendida en PE de TSU/PA y Licenciatura de calidad del total asociada a los PE evaluables	1,520	100	1,474	100	1,474	100	1,474	100	100	100		
Total de Programas Educativos de posgrado		Total: 22											
2.4.1	PE de posgrado que se actualizarán	7	31.82	4	18.18	4	18.18	5	22.73	100+	100+	Las especialidades medicas tienen independencia para sus procesos de autoevaluación y reprogramaron en función de sus prioridades.	
2.4.3	PE de posgrado reconocidos por el Programa Nacional de Posgrado de Calidad (PNPC)	2	9.09	2	9.09	0	0	2	9.09	0	100		
Total de Matrícula de nivel posgrado		Total: 708											
2.5.1	Número y porcentaje de matrícula atendida en PE de posgrado de calidad.	41	5.45	35	4.94	35	4.94	38	5.37	100+	100+	Porque tres estudiantes más de los estimados cubrieron los requisitos de ingreso.	
Tasa de egreso por cohorte generacional de Licenciatura		M1	M2	%	M2	%	M2 Ajustado	% Ajustado	M2 Alcanzado	%Alcanzado	%Trimestral	%Total de avance	Justificación IES



Universidad: Universidad Autónoma de Yucatán
Clave 911: 31MSU0098J


Clave de convenio: C/PFCE-2016-31MSU0098J-18-66

Proyecto: Programa Integral de Fortalecimiento Institucional por la mejora y el aseguramiento de la educación superior

Clave de proyecto: P/PFCE-2016-31MSU0098J-18

2.8.1	Tasa de egreso por cohorte para PE de licenciatura Ciclo A	253	171	0	145	57.31	0	0	0	0	0	0	0	
	Tasa de titulación por cohorte generacional de Licenciatura	M1	M2	%	M2	%	M2 Ajustado	% Ajustado	M2 Alcanzado	%Alcanzado	%Trimestral	%Total de avance	Justificación IES	
2.9.1	Tasa de titulación por cohorte para PE de licenciatura Ciclo A	171	37	0	112	65.5	0	0	0	0	0	0		
	Tasa de graduación por cohorte generacional de Licenciatura	M1	M2	%	M2	%	M2 Ajustado	% Ajustado	M2 Alcanzado	%Alcanzado	%Trimestral	%Total de avance	Justificación IES	
2.10.1	Tasa de graduación para PE de posgrado	268	256	0	244	91.04	0	0	0	0	0	0		

Porcentaje ponderado del cumplimiento de los indicadores de **75.00 %**


Dr. José de Jesús Williams
Rector


Guillermo Storey Montalvo, Jorge Zavala Castro
Responsable del proyecto